# 디자인210 이용가이드

## 이용권, 할인쿠폰, 라이선스코드 등록 매뉴얼

2023. 3. 21

# 목차

이용권 등록 매뉴얼 ..... 1P

할인쿠폰 등록 매뉴얼 ..... 6P

1인이상 서비스 사용자 매뉴얼 ..... 11P

# 이용권 등록 매뉴얼

## 이용권 코드 등록 및 사용방법

## design210
## 이용권 코드 등록 및 사용방법

① 디자인210 홈페이지(design210.com)로 접속하여 로그인 완료 후
상단 메뉴바 우측의 'MY'에 들어가주세요.

② 왼쪽 하단의 '나의 정보관리'에서 '쿠폰 관리'에 들어가주세요.

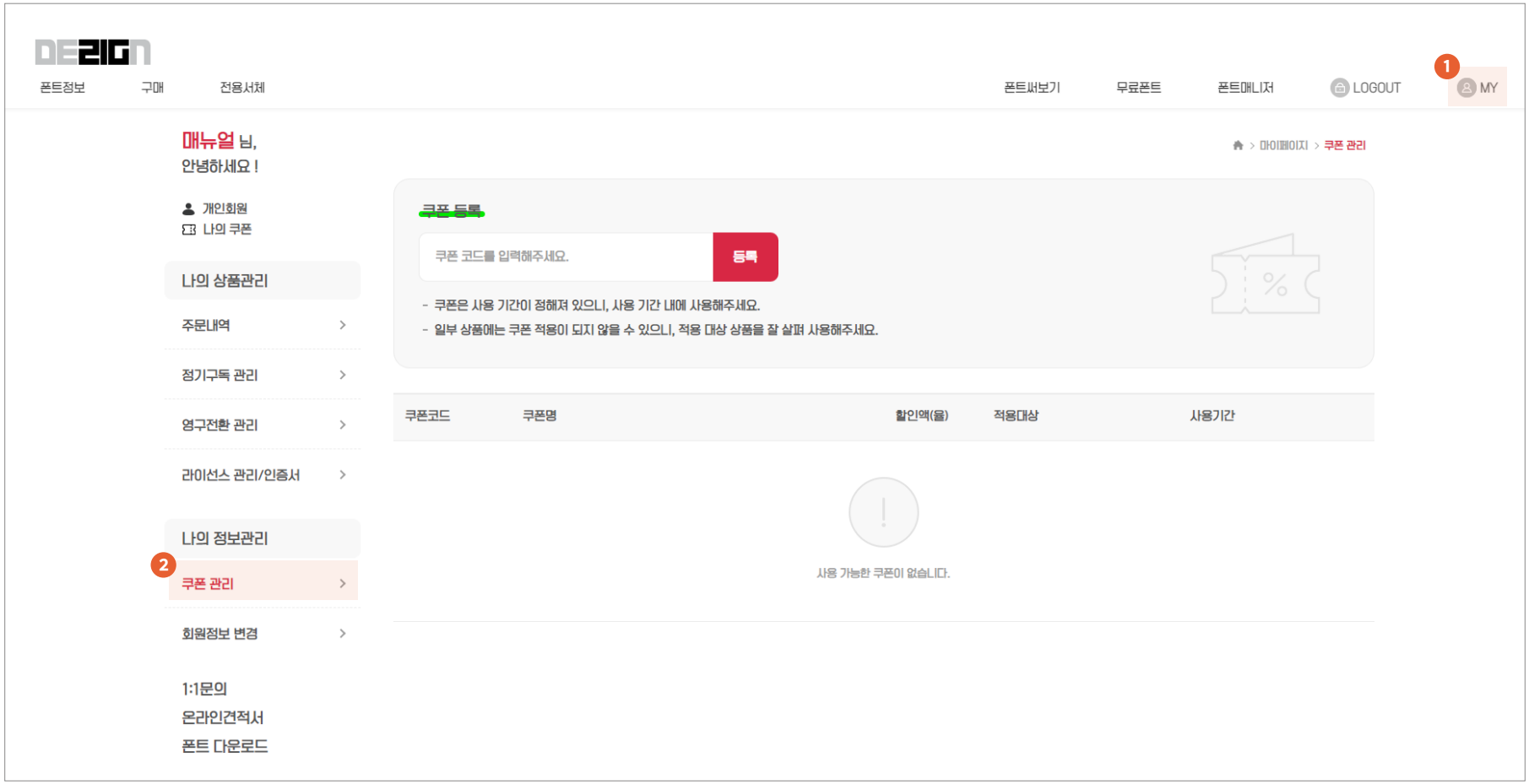

## design210
## 이용권 코드 등록 및 사용방법

③ 사용하실 이용권 코드를 '쿠폰 등록'에 입력해 주세요.

* 쿠폰 등록에 사용하실 수 있는 쿠폰은 C로 시작하는 8자리 코드입니다.

④ 입력이 완료되셨으면 '등록' 버튼을 눌러 등록해 주세요.

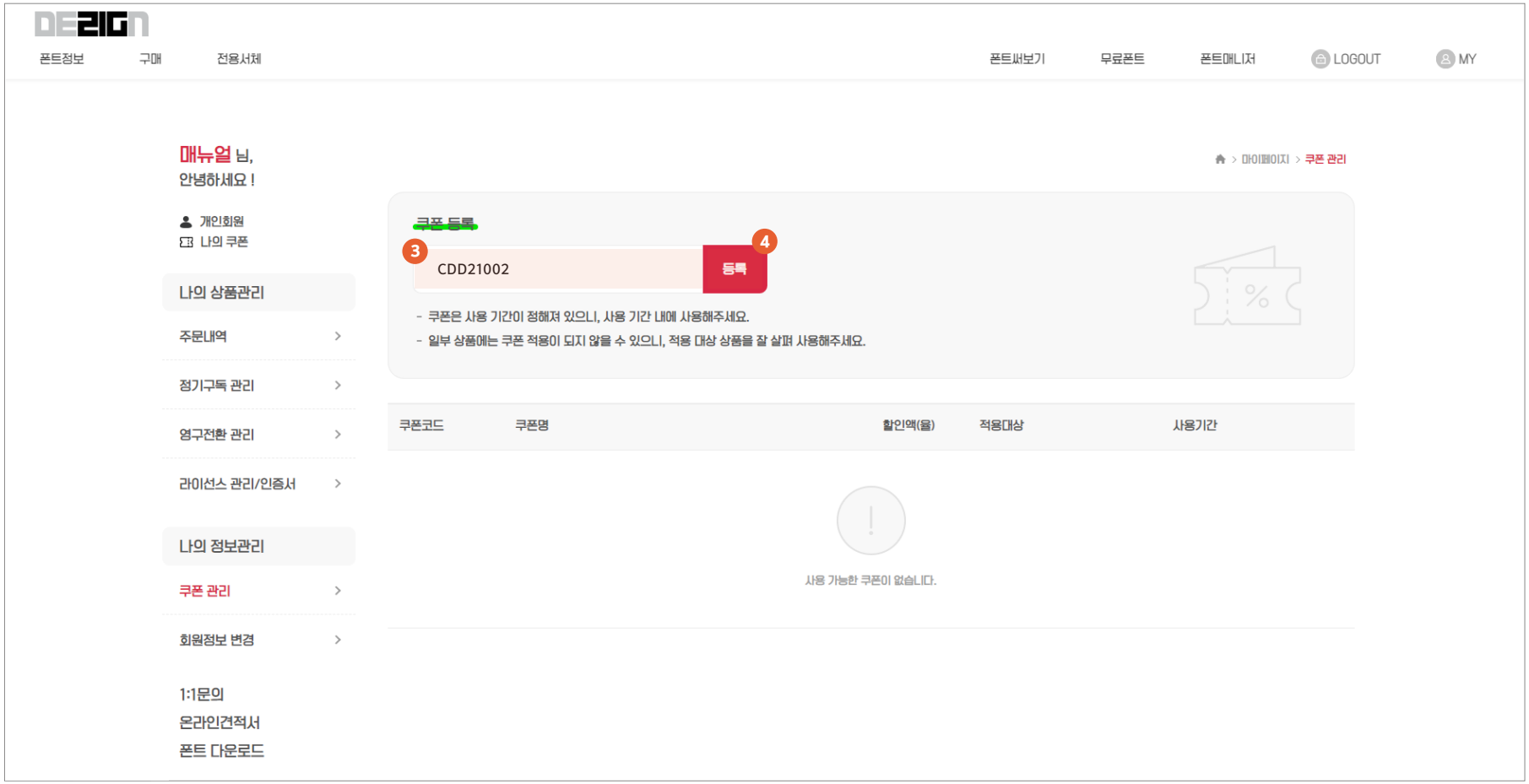

## design210
## 이용권 코드 등록 및 사용방법

⑤ 등록 시 '별도 구매 인증서 발급 정보'에서 개인 명의, 기업명의 중 하나를 선택해 주세요.
선택하신 명의 정보를 빠짐없이 입력한 후 적용 버튼 클릭
* 입력하신 명의 정보는 추후 수정 및 변경이 불가합니다.

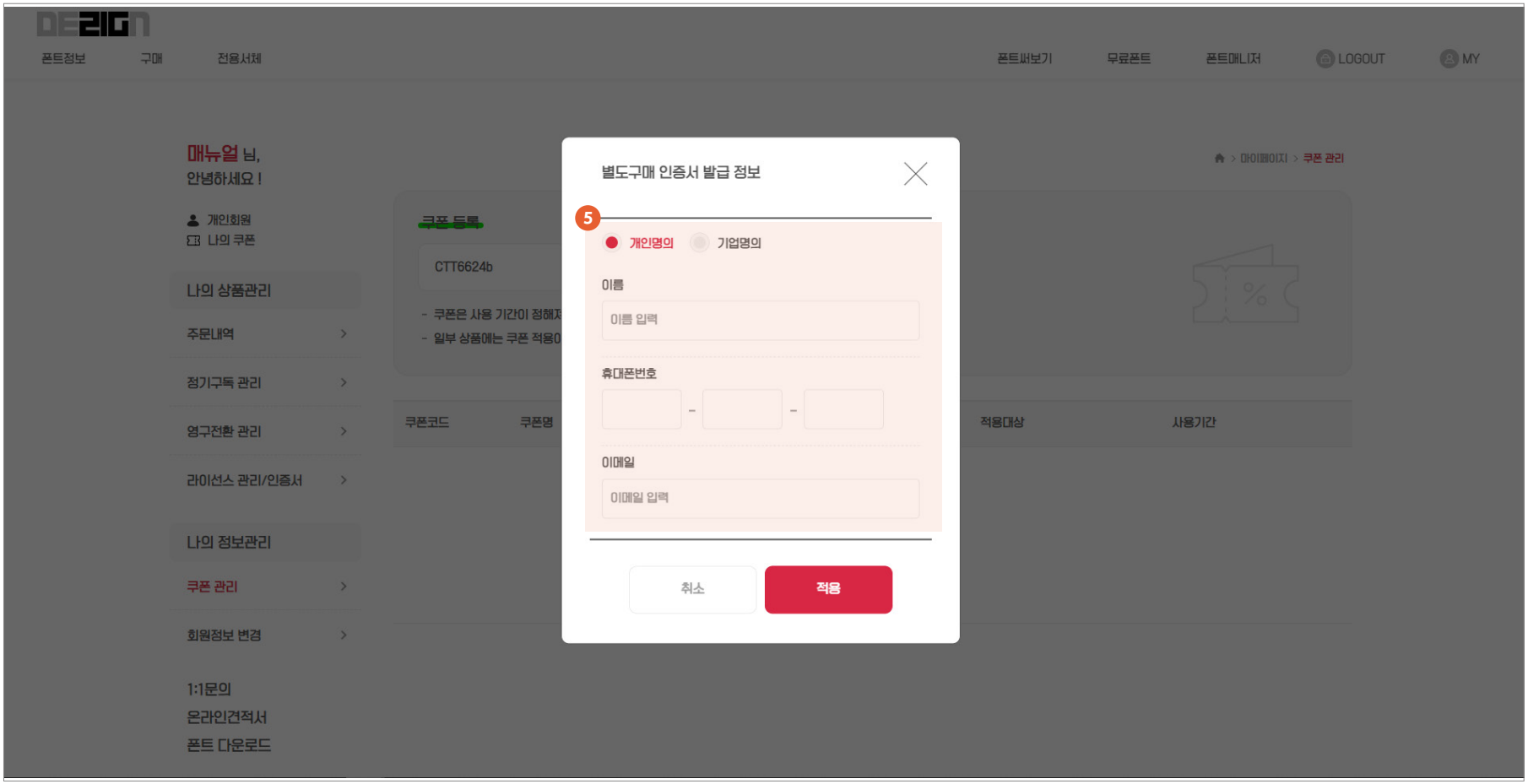

## design210
## 이용권 코드 등록 및 사용방법

⑥ 적용 버튼 클릭 후 인증서 등록 완료 알럿창을 확인하시면 라이선스를 확인할 수 있는 페이지로 넘어갑니다.
해당 페이지에서 라이선스 코드와 인증서 확인이 가능합니다.

* 추후 이용권의 라이선스, 이용 기간 확인은 MY > 나의 상품관리 > 라이선스 관리/인증서에서 확인하실 수 있습니다.
* 등록하신 이용권은 쿠폰 관리가 아닌 라이선스 관리/인증서에서 확인해 주세요.

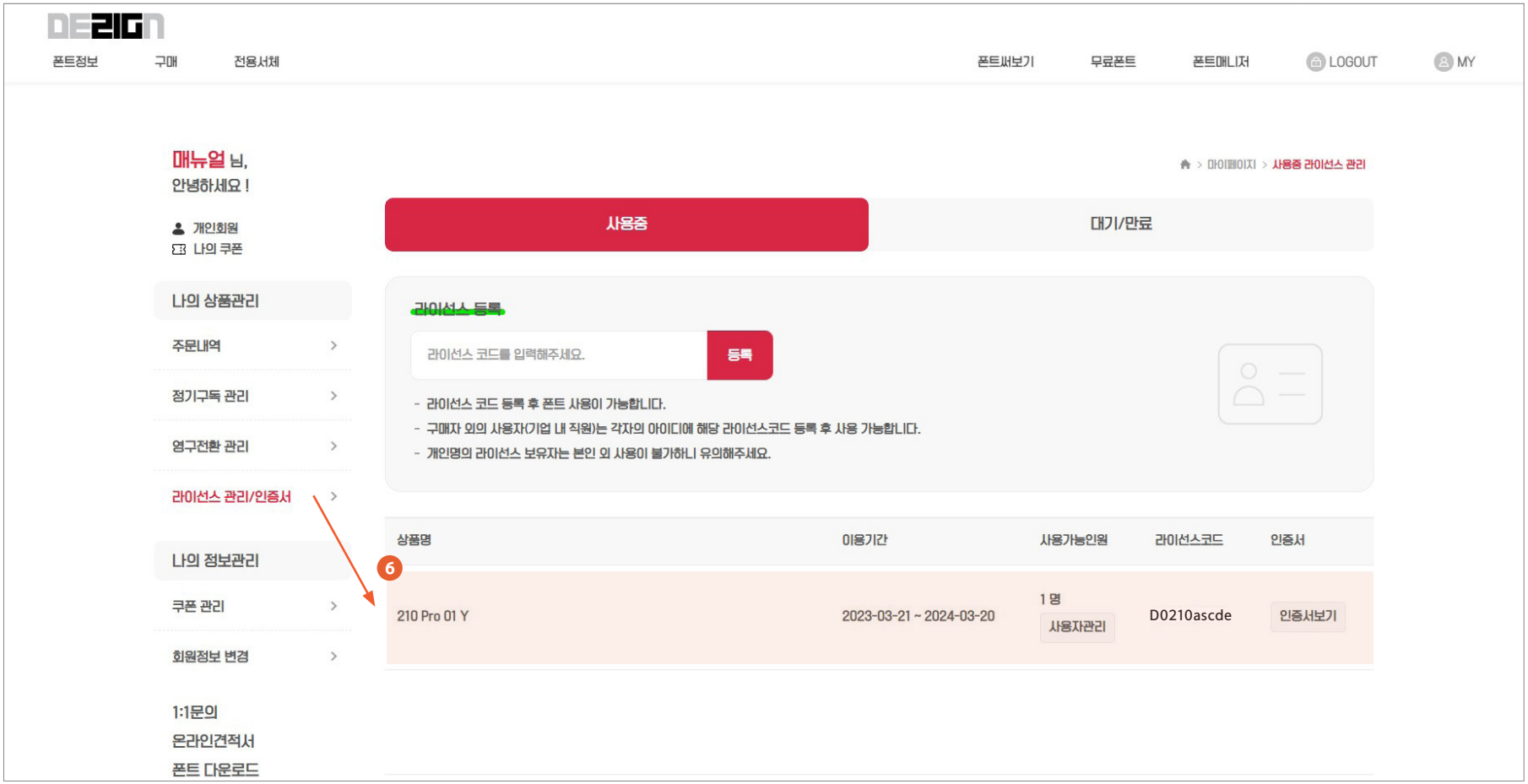

# 할인쿠폰 등록 매뉴얼

## 쿠폰 등록 및 사용방법

## design210
## 쿠폰 등록 및 사용방법

① 디자인210 홈페이지(design210.com)로 접속하여 로그인 완료 후
상단 메뉴바 우측의 'MY'에 들어가주세요.

② 왼쪽 하단의 '나의 정보관리'에서 '쿠폰 관리'에 들어가주세요.

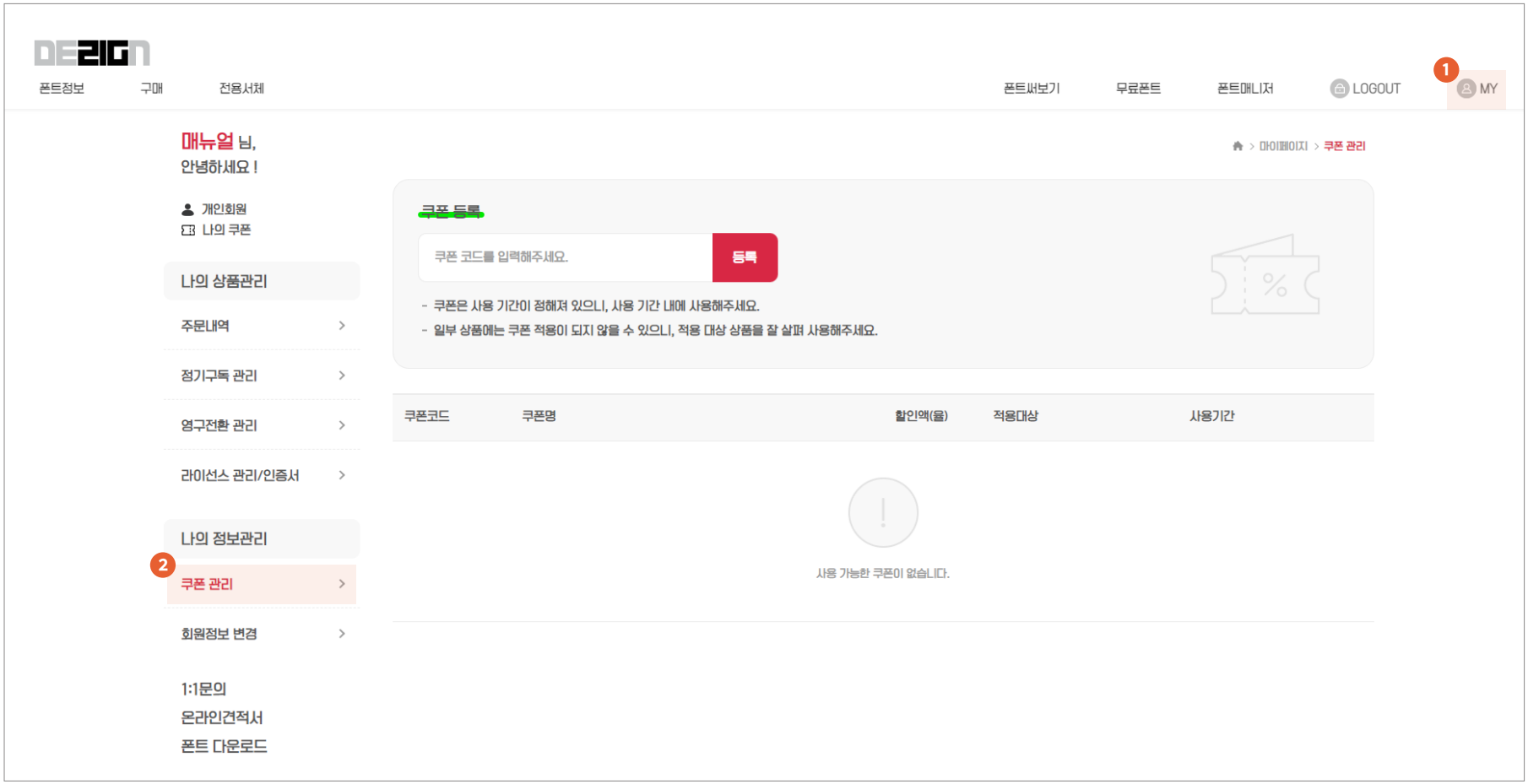

## design210
## 쿠폰 등록 및 사용방법

③ 사용하실 쿠폰 코드를 '쿠폰 등록'에 입력해 주세요.

* 쿠폰 등록에 사용하실 수 있는 쿠폰은 C로 시작하는 8자리 코드입니다.

④ 입력이 완료되셨으면 '등록' 버튼을 눌러 등록해 주세요.

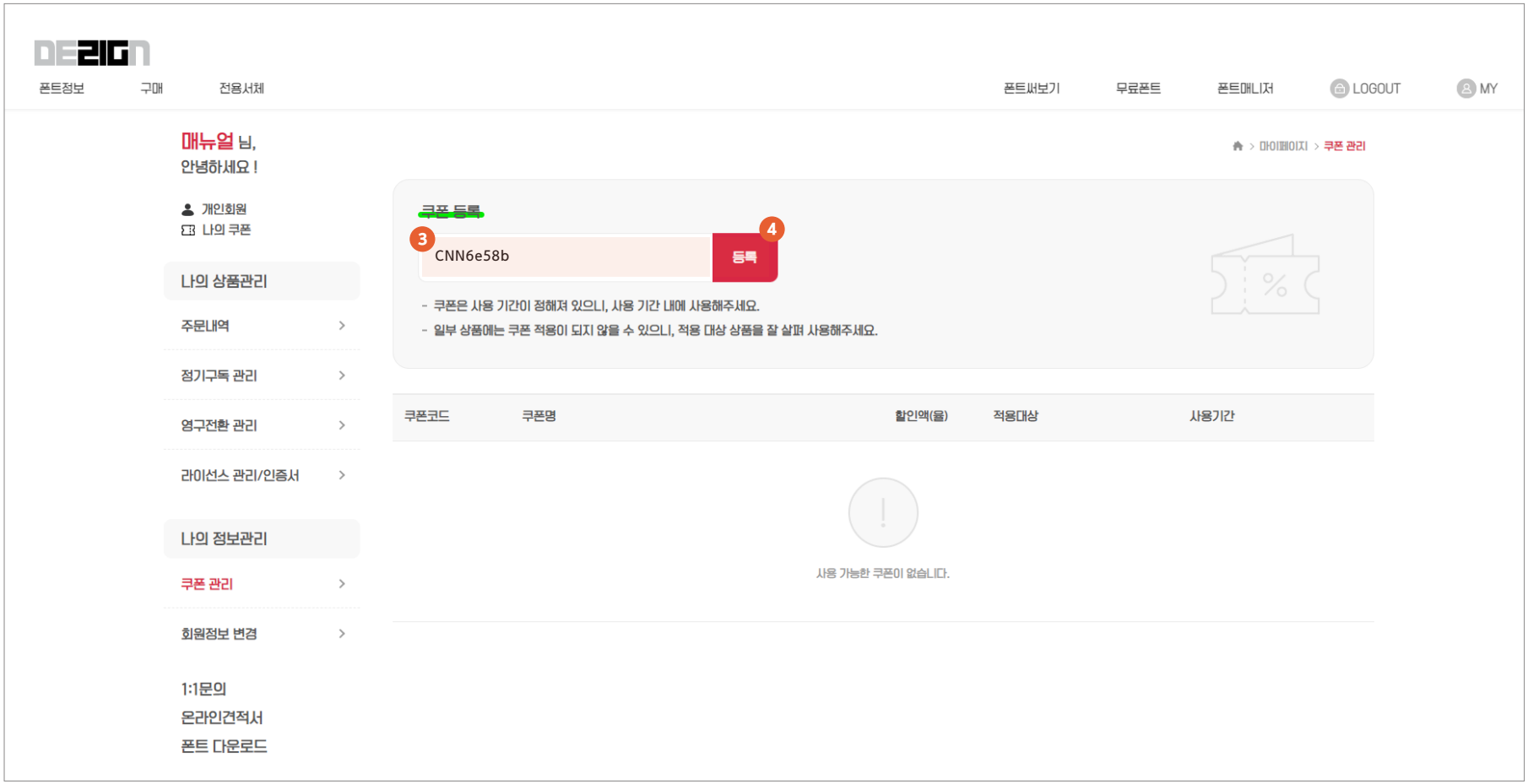

## design210
## 쿠폰 등록 및 사용방법

⑤ 쿠폰 등록이 완료되었습니다.

* 등록된 쿠폰은 MY > 나의 정보관리 > 쿠폰 관리에서 확인하실 수 있습니다.

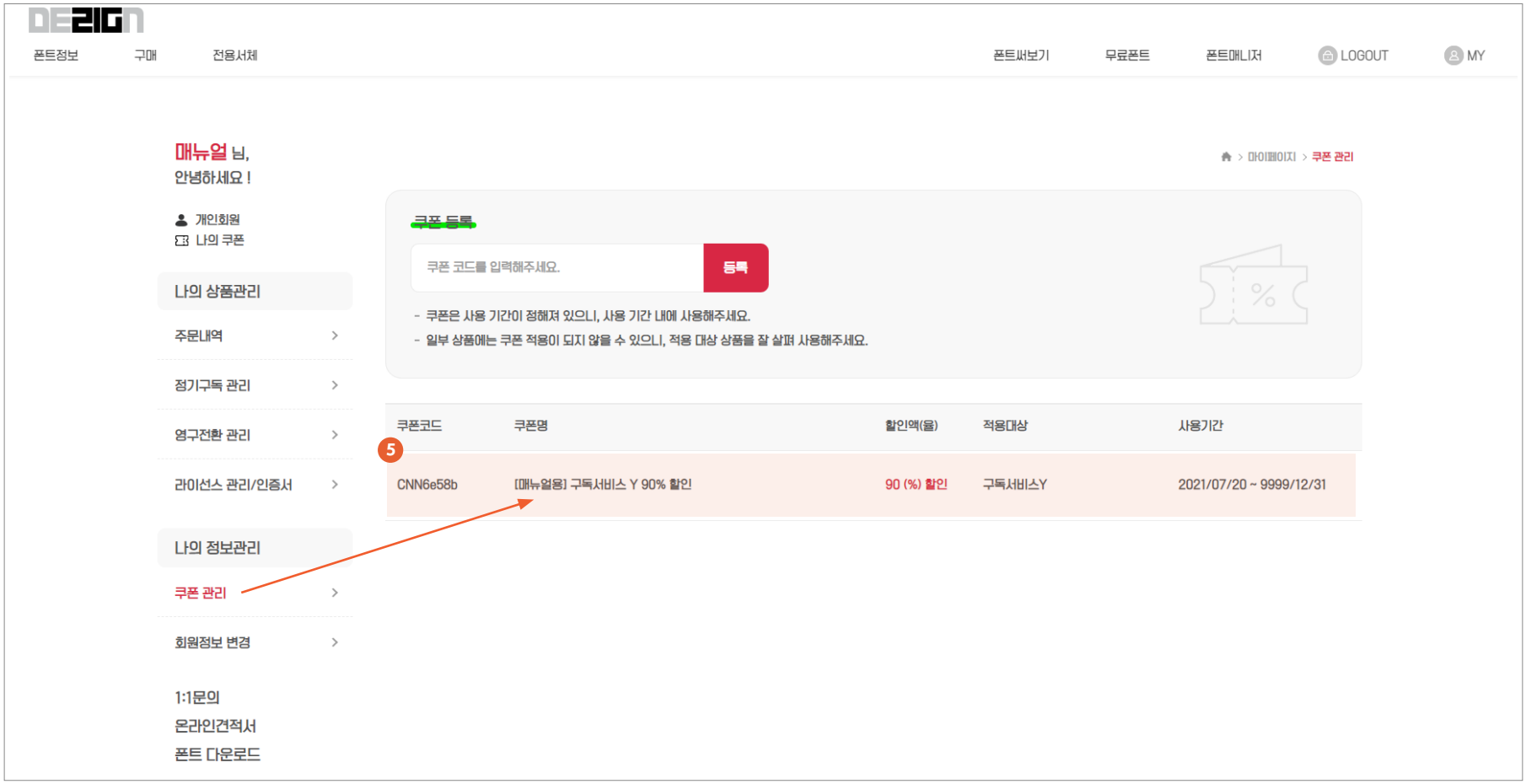

## design210
## 쿠폰 등록 및 사용방법

⑥ 등록된 쿠폰은 쿠폰에 해당하는 서비스 구매 시 이용 가능합니다.

* 서비스 구매 페이지에서 쿠폰/할인 정보에서 확인 가능합니다.

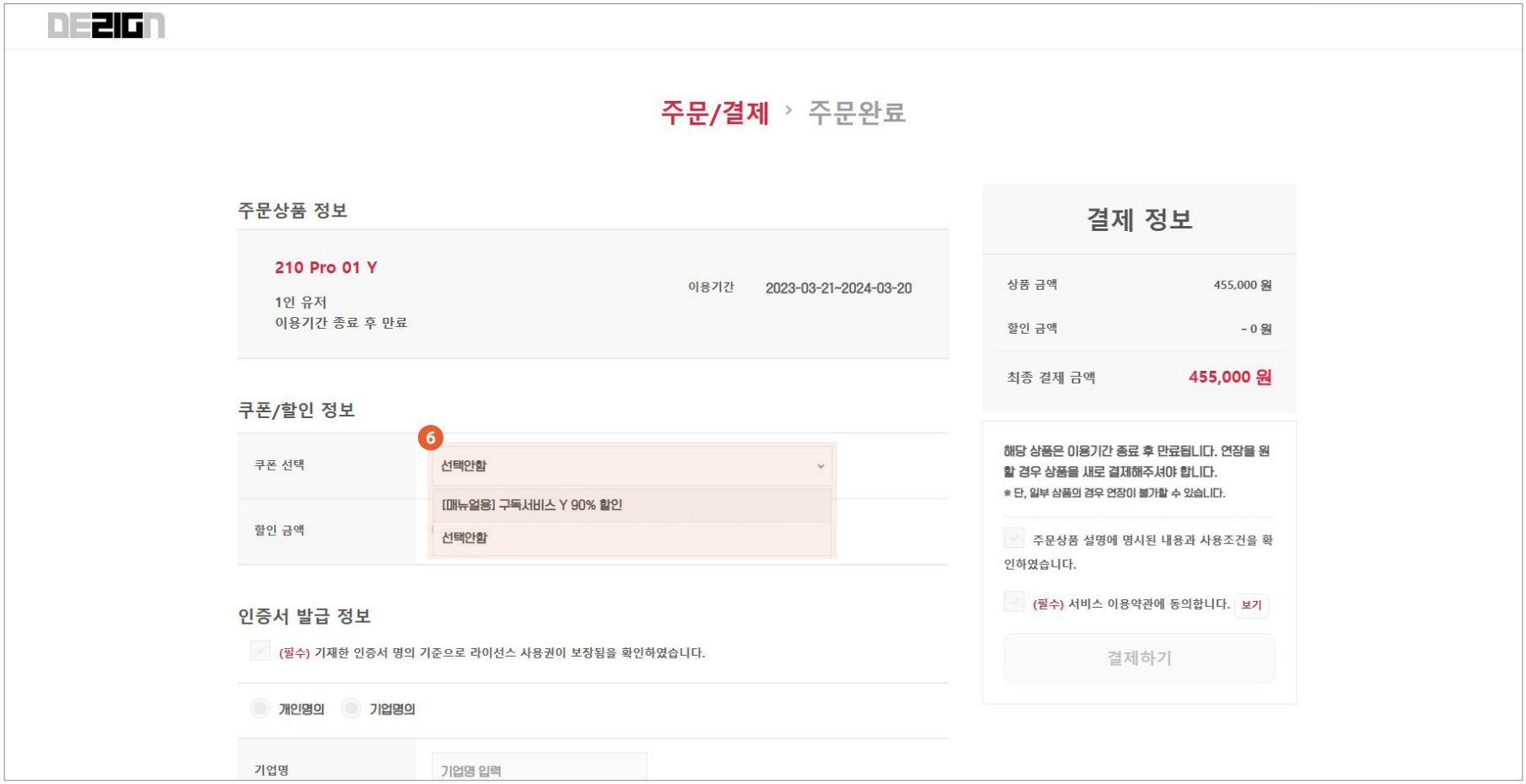

# 1인이상 서비스 사용자 매뉴얼

## 라이선스코드 관리, 공유, 등록 방법

## design210
## 라이선스코드 관리, 공유, 등록 방법

**관리방법** 디자인210은 대표 관리자가 구매한 서비스의 사용자 수에 맞춰 라이선스 코드를 공유하고 등록 사용자를 관리할 수 있도록 운영하고 있습니다.

* 대표 관리자 라이선스 코드 확인: MY > 라이선스 관리/인증서 > 라이선스 코드

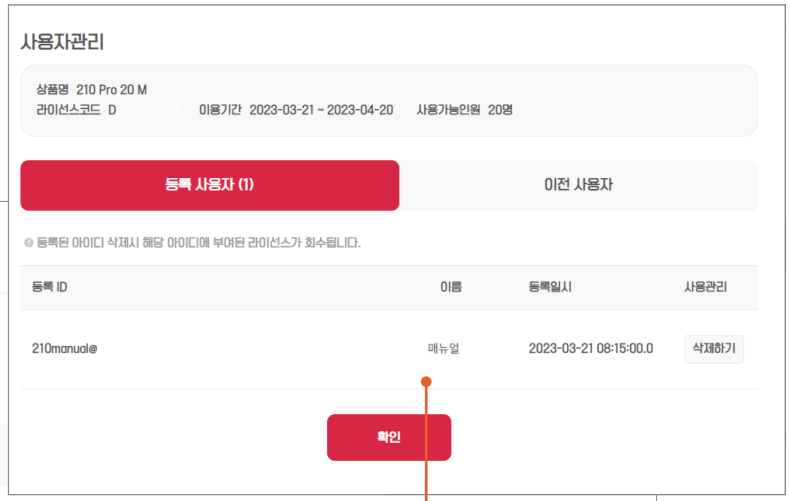


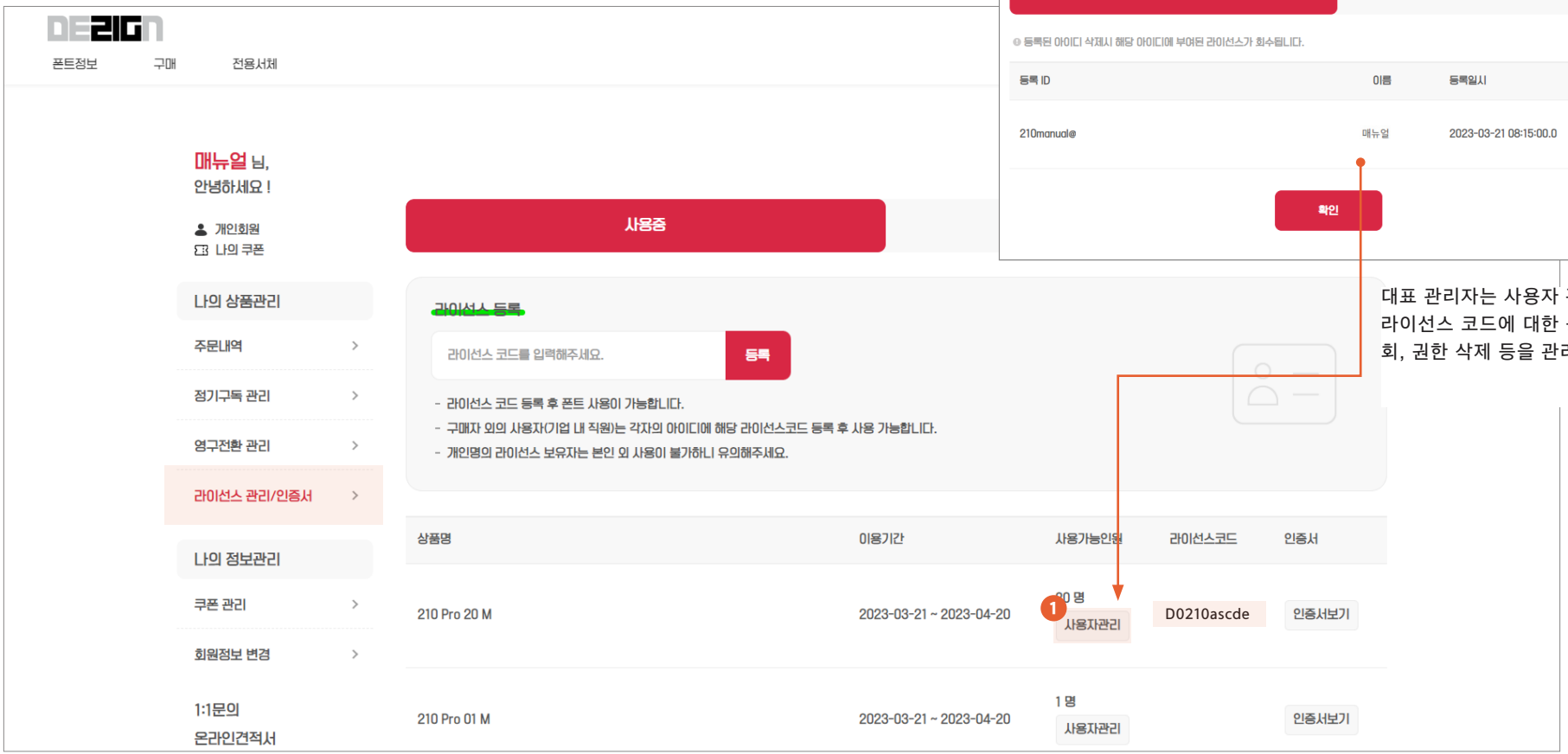


대표 관리자는 사용자 관리에서 라이선스 코드에 대한 등록 사용자 조회, 권한 삭제 등을 관리할 수 있습니다.

* 라이선스 코드가 유출되지 않도록 주의해 주세요.

## design210
## 라이선스코드 관리, 공유, 등록 방법

**공유방법** 관리자는 아래 코드 확인 경로에서 D로 시작하는 10자리 코드를 추가 사용자에게 전달합니다.

* 라이선스 코드 확인 경로 - 디자인210 홈페이지 로그인 > MY > 나의 상품관리 > 라이선스 관리/인증서 > 라이선스 등록
* 라이선스 코드를 공유 받는 사용자도 별도의 회원가입이 필요한 서비스입니다.
* 라이선스 코드를 공유하는 과정에서 코드가 유출되지 않도록 주의해 주세요.

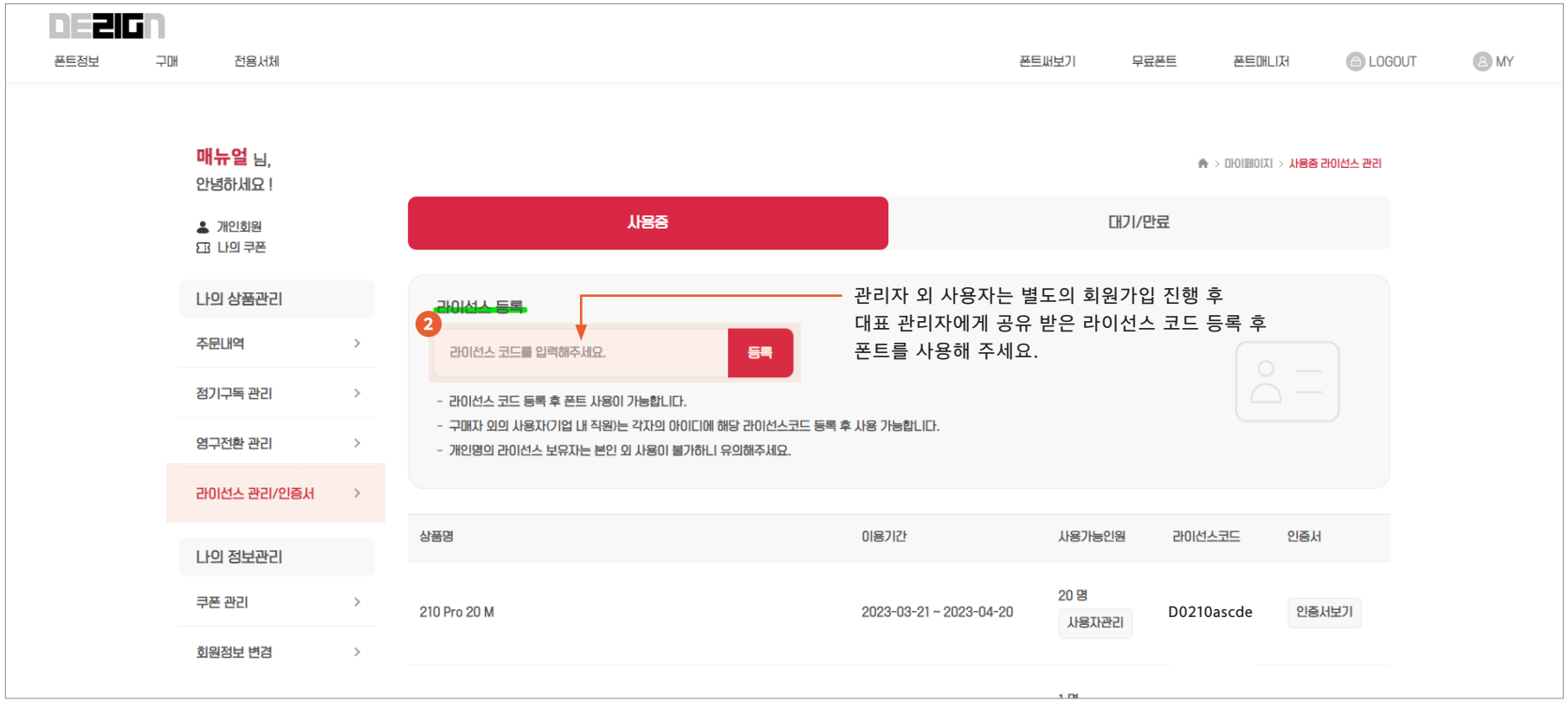


* 라이선스 코드가 유출되지 않도록 주의해 주세요.

## design210
## 라이선스코드 관리, 공유, 등록 방법

**등록방법** 관리자 외 사용자는 관리자에게 공유 받은 코드를 회원가입 후 아래 경로로 들어가 코드를 입력합니다.

* 라이선스 코드 등록 경로 - 디자인210 홈페이지 로그인 > MY > 나의 상품관리 > 라이선스 관리/인증서 > 라이선스 등록

* 라이선스 코드를 공유 받는 사용자도 별도의 회원가입이 필요한 서비스입니다.

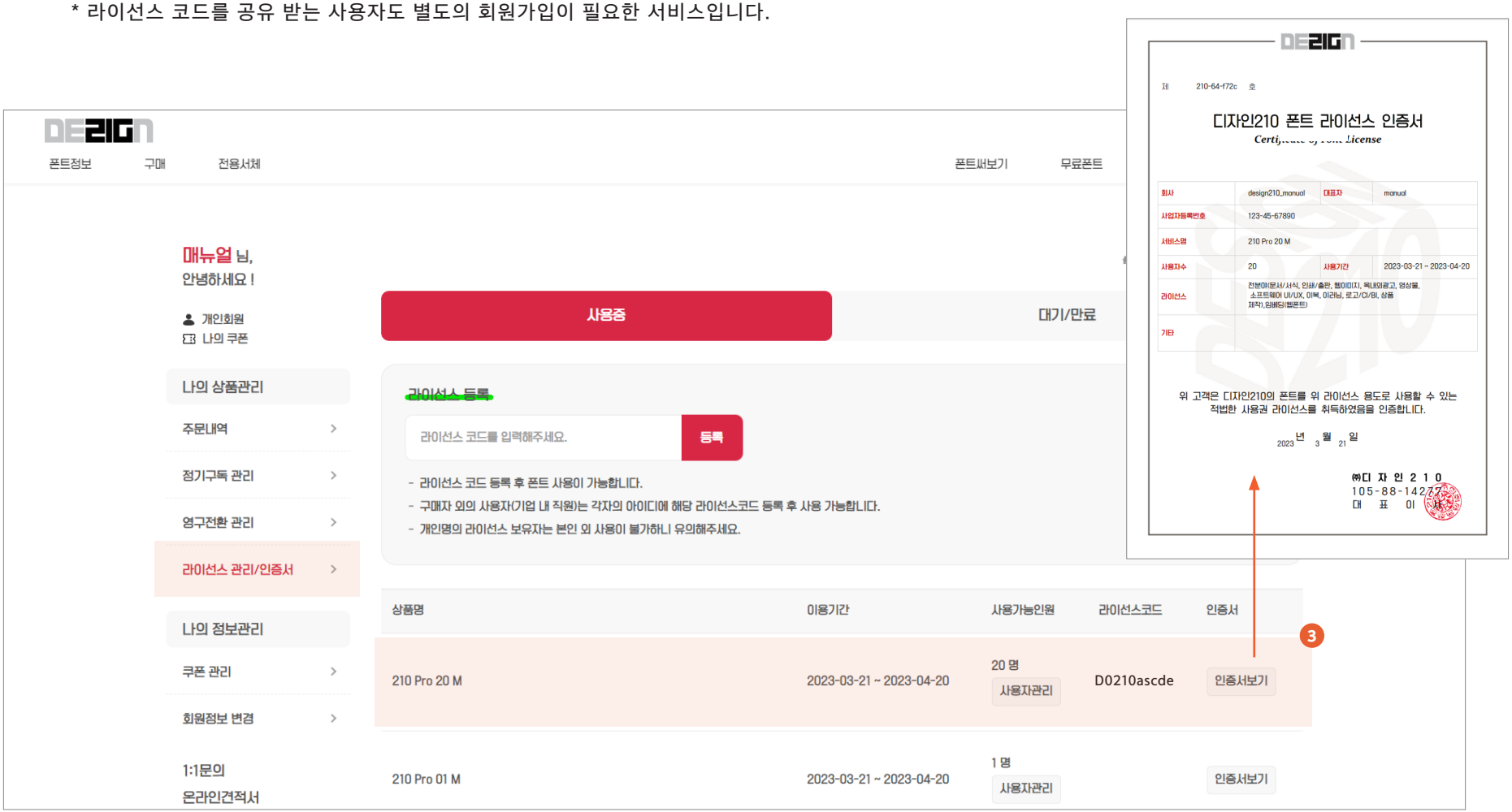


* 라이선스 코드가 유출되지 않도록 주의해 주세요.

# DESIGN

새로운 폰트를 즐기는 방법, 디자인210